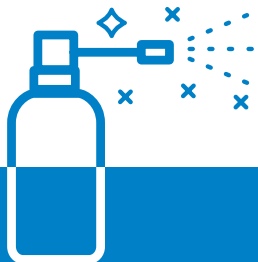


Cleaning Spray

gebruiksaanwijzing
gebruuchsanweisung
user instructions
instrukcja użycia



NL Reinigingspray voor hoortoestellen

GEBRUIK: Zorgt voor reiniging van uw hoortoestel / oorstukje. Duw zachtjes tot het borsteltje vochtig wordt. Borstel voorzichtig langs de openingen van het oorstukje. Laat het ongeveer 3 minuten drogen.

BEVAT: 5% natriumlaurylethersulfaat, 1% citroenolie, 1% carrageen, methylisothiazolinon.

Bij kamertemperatuur / droog bewaren / voorkom direct zonlicht.

DE Reinigungsspray für Hörgeräte

ANWENDUNG: Zum Reinigen von Hörgeräten/Ohrstücken. Vorsichtig drücken, bis die kleine Bürste feucht wird. Sanft an den Öffnungen des Ohrstücks entlangbürsten. Circa 3 Minuten einwirken lassen.

ENTHÄLT: 5% Natriumlaurylethersulfat, 1% Zitronenöl, 1% Carrageen, Methylisothiazolinon.

Bei Zimmertemperatur trocken lagern. Direkte Sonneneinstrahlung vermeiden.

EN Cleaning spray for hearing aids

USE: Cleans your hearing aid / ear mould. Gently push until the brush is moist. Carefully brush the openings of the earpiece. Leave to dry for about 3 minutes.

CONTAINS: 5% sodium lauryl ether sulfate, 1% lemon oil, 1% carrageenan, methylisothiazolinone.

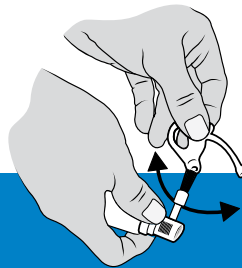
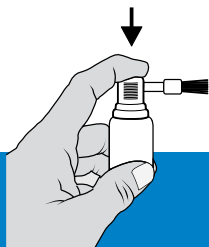
Store at room temperature / store in a dry place / do not expose to direct sunlight.

PL Spray oczyszczający do aparatów słuchowych

ZASTOSOWANIE: Przeznaczony do czyszczenia wkładki usznej. Delikatnie przyciskać dozownik aż do zwilżenia pędzelka. Ostrożnie przeciągnąć pędzelek wzdłuż otworów wkładki usznej. Pozostawić do wyschnięcia na ok. 3 minuty.

ZAWIERA: 5% laurylosiarczan(VI) sodu, 1% olejek cytrynowy, 1% karagen, metyloizotiazolinon.

Przechowywać w temperaturze pokojowej / w suchym miejscu / nie wystawiać na bezpośrednie działanie światła słonecznego.



VOORZORGSMAATREGELEN: Buiten bereik van kinderen houden. Voor gebruik het etiket lezen. Bij huidirritatie of uitslag: een arts raadplegen. Kan een allergische huidreactie veroorzaken. Bij het inwinnen van medisch advies, de verpakking of het etiket ter beschikking houden. Inademing van spuitnevel vermijden.

VORSICHTSMASSNAHMEN: Außerhalb der Reichweite von Kindern aufbewahren. Vor Gebrauch Kennzeichnungsetikett lesen. Bei Hautreizung oder -ausschlag: ärztliche Hilfe hinzuziehen. Kann allergische Hautreaktionen verursachen. Ist ärztlicher Rat erforderlich, Verpackung oder Kennzeichnungsetikett bereithalten. Einatmen von Aerosol vermeiden.

PRECAUTIONS: Keep out of reach of children. Read label before use. If skin irritation or rash occurs: get medical advice/attention. May cause an allergic skin reaction. If medical advice is needed, have product container or label at hand. Avoid breathing spray.

OSTRZEŻENIA: Chronić przed dziećmi. Przed użyciem przeczytać etykietę. W przypadku wystąpienia podrażnienia skóry lub wysypki: zasięgnąć porady / zgłosić się pod opiekę lekarza. Może powodować reakcję alergiczną skóry. W razie konieczności zasięgnięcia porady lekarza należy pokazać pojemnik lub etykietę. Unikać wdychania rozpylanej cieczy.



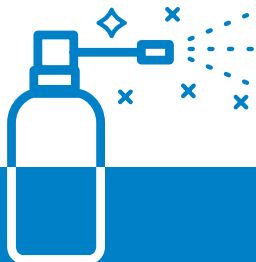
Cleaning Spray

mode d'emploi

istruzioni d'uso

használati útmutató

brugsanvisning



FR Spray de nettoyage pour aides auditives

UTILISATION: Permet de nettoyer votre solution auditive / embout. Appuyez doucement jusqu'à ce que la brosse devienne humide. Brossez légèrement le long des ouvertures de l'embout. Laissez sécher pendant environ 3 minutes.

CONTIENT: 5% lauryl éther sulfate de sodium, 1% huile de citron, 1% carraghénane, méthylisothiazolinon

Conserver à température ambiante / dans des conditions sèches / éviter la lumière solaire directe.

IT Spray detergente per apparecchi acustici

UTILIZZO: Assicura la pulizia del vostro apparecchio acustico / auricolare. Premere delicatamente fino a che lo spazzolino si inumidisce. Spazzolare con cautela lungo le aperture dell'auricolare. Lasciare asciugare per circa 3 minuti.

CONTIENE: 5% sodio lauriletero solfato, 1% olio di limone, 1% carragenina, metilisotiazolinone

Conservare a temperatura ambiente / in luogo asciutto / evitare la luce del sole diretta.

HU Tisztítóspray hallókészülékekhez

HASZNÁLAT: Hallókészülékek / fülillesztékek tisztításához. Finoman nyomja meg addig, amíg a kefe nedves nem lesz. Óvatosan kefélje meg a fülilleszték nyílásait. Hagyja száradni körülbelül 3 percig.

TARTALMAZOTT ANYAGOK: 5% nátrium-lauril-éter-szulfát, 1% citromolaj, 1% karragén, metil-izotiazolinon

Tárolja szobahőmérsékleten / tárolja száraz helyen / ne tegye ki közvetlen napsugárzásnak.

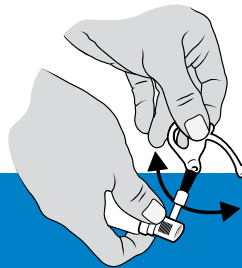
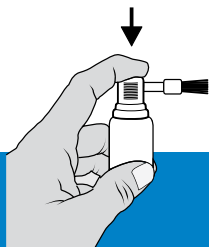
DK Rensespray til høreapparater

BRUG: Renser dit høreapparat/ øreprop. Tryk børsten forsigtigt ned til den bliver fugtig.

Børst forsigtigt langs øreproppens åbninger. Lad den tørre i ca. 3 minutter.

INDEHOLDER: 5% Natriumlaurylethersulfat, 1% citronolie, 1% carragen, methylisothiazolinon

Opbevares tørt ved stuetemperatur/ undgå direkte sollys.



MESURES DE PRÉCAUTION: Tenir hors de portée des enfants. Lire l'étiquette avant utilisation. En cas d'irritation ou d'éruption cutanée: consulter un médecin. Peut provoquer une allergie cutanée. En cas de consultation d'un médecin, garder à disposition le récipient ou l'étiquette. Éviter de respirer les aérosols.

MISURE PRECAUZIONALE: Tenere fuori dalla portata dei bambini. Leggere l'etichetta prima dell'uso. In caso di irritazione o eruzione della pelle: consultare un medico. Può provocare una reazione allergica della pelle. In caso di consultazione di un medico, tenere a disposizione il contenitore o l'etichetta del prodotto. Evitare di respirare la gli aerosol.

ÓVINTÉZKEDÉSEK: Gyermekektől elzárva tartandó. Használat előtt olvassa el a címkén megadott információkat. Bőrirritáció vagy kiütések megjelenése esetén: orvosi tanácsot/ellátást kell kérni. Allergiás bőrreakciót válthat ki. Orvosi tanácsadás esetén tartsa kéznél a termék edényét vagy címkéjét. Kerülje a permet belélegését.

FORHOLDSREGLER: Opbevares utilgængeligt for børn. Læs etiketten før brug. Ved hudirritation eller udslæt: søg lægehjælp. Kan udløse allergisk hudirritation. Hvis der er brug for lægehjælp, medbring da beholderen eller etiketten. Undgå indånding af spray.

